

# Raiffeisen Kötvény Alap

## Havi jelentés

a 2011. június 1 - 2011. június 30. időszakra



**Raiffeisen**  
**ALAPOK**

Raiffeisen Befektetési Alapkezelő Zrt.

1054 Bp. Akadémia u. 6.

www.raiffeisenalapok.hu

### Alap Adatok

Az alap indulása	1997. 10. 9.
Alapkezelő	Raiffeisen Befektetési Alapkezelő Zrt.
Al-alapkezelő	
Letétkezelő	Raiffeisen Bank Zrt.
Könyvvizsgáló	KPMG Hungária
Vezető forgalmazó	Raiffeisen Bank Zrt.
Az alap típusa	hosszú kötvényalap
Referencia index	MAX Magyar Állampapír Index
Max. éves alapkezelési díj	1,5%
Letétkezelő éves díja	0,15%

### Stratégia

A Raiffeisen Kötvény Alap a törvény adta lehetőségek figyelembe vételével magyar államkötvények, diszkontkincstárjegyek és nyilvánosan forgalomba hozott, alacsony hitelkockázatú, legjobb besorolású vállalati kötvények vásárlásával alakítja ki portfólióját. Az Alap célja, hogy középtávon a közvetlen állampapír befektetésekkel elérhető hozamot meghaladó megtérülést biztosítson az Alap befektetőinek, a közvetlen állampapír befektetések kockázatával összemérhető kockázati szint mellett.

### Hozamok

	árfolyamváltozás	árfolyam	nettó eszközérték (az időszak végén)	bruttó éves hozam	referenciaindex hozama
<b>2011. január 1-től 2011. június 30-ig:</b>					
<b>2011.06.30</b>	<b>6,91%</b>	2,885952 Ft	2 940 199 026 Ft	7,52%	7,03%
<b>Korábbi éveken:</b>					
<b>2010.12.31</b>	<b>5,98%</b>	2,699429 Ft	2 951 243 499 Ft	7,17%	6,14%
<b>2009.12.31</b>	<b>9,36%</b>	2,547088 Ft	1 617 517 071 Ft	10,49%	14,10%
<b>2008.12.31</b>	<b>0,30%</b>	2,329136 Ft	1 794 413 419 Ft	1,30%	2,68%
<b>2007.12.31</b>	<b>3,74%</b>	2,322147 Ft	2 942 063 060 Ft	4,85%	6,11%
<b>2006.12.31</b>	<b>4,53%</b>	2,238502 Ft	2 117 365 675 Ft	5,98%	6,73%
<b>2005.12.31</b>	<b>6,96%</b>	2,141579 Ft	4 203 933 045 Ft	8,97%	8,75%
<b>2004.12.31</b>	<b>10,93%</b>	2,002142 Ft	2 398 104 665 Ft	12,47%	13,44%
<b>2003.12.31</b>	<b>-0,79%</b>	1,804883 Ft	1 519 005 303 Ft	0,76%	1,17%
<b>2002.12.31</b>	<b>8,02%</b>	1,819326 Ft	1 590 296 848 Ft	10,21%	10,03%
<b>2001.12.31</b>	<b>10,26%</b>	1,684238 Ft	2 571 279 141 Ft	12,30%	11,80%

A „bruttó hozam” kifejezés azt jelenti, hogy az alapot terhelő költségeket nem vettük figyelembe a hozam kiszámításánál, így az összehasonlítható a referenciaindex hozamával. Az árfolyamváltozás százalékos mértéke a befektető által elérhető vagyonnövekedést mutatja be, amennyiben a teljes évben megtartotta befektetését. A fenti hozamok nem jelentenek garanciát a jövőre nézve és nincsenek összefüggésben az alapok jövőbeni hozamaival. A közölt hozam adatok nominálisak és az adott naptári évre vonatkoznak. Az alap indulásának évében és az idei évben a hozamok egy évnél rövidebb időre vonatkoznak.

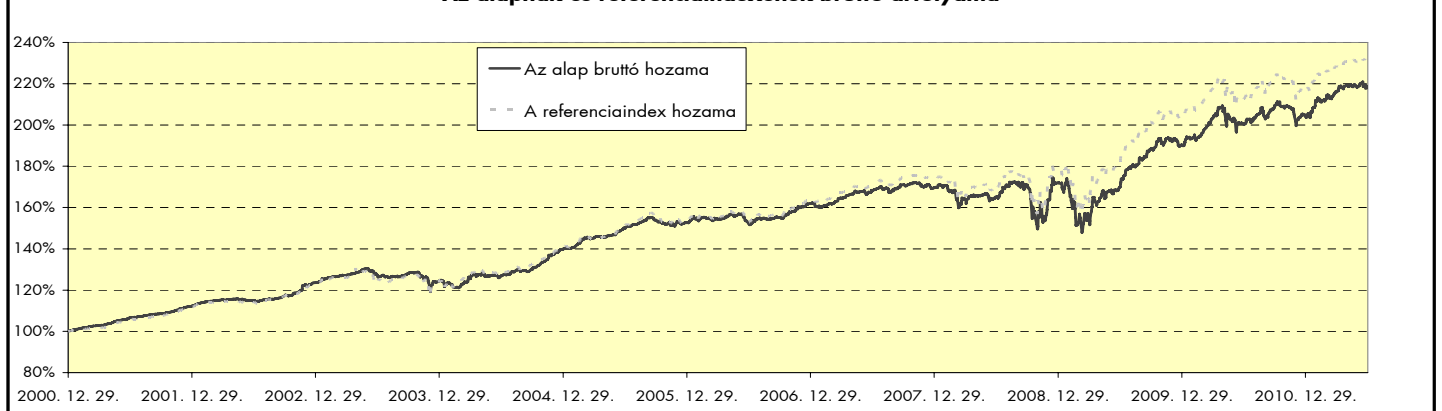
### Befektetési horizont és kockázat

ajánlott minimális befektetési időtáv	vállalt kockázat
5 év	magas
3 év	
<b>2 év</b>	<b>← közepes ←</b>
1 év	
6 hónap	
1 hónap	
1 hét	alacsony

### Kiegészítő információk

A Raiffeisen Befektetési Alapkezelő Zrt. tagja a Befektetési Alapkezelők és Vagyonkezelők Magyarországi Szövetségének (BAMOSZ). A Kötvény Alap "hosszú kötvényalap" a BAMOSZ szerint, így kötvénytípusú eszközeinek átlagos hátralevő futamideje meghaladja a 3 évet. Mivel a portfólió átlagos hátralevő futamideje jelenleg 3,84 év, így ennek a feltételnek az alap megfelel.

### Az alapnak és referenciaindexének bruttó árfolyama



### További fontos információk

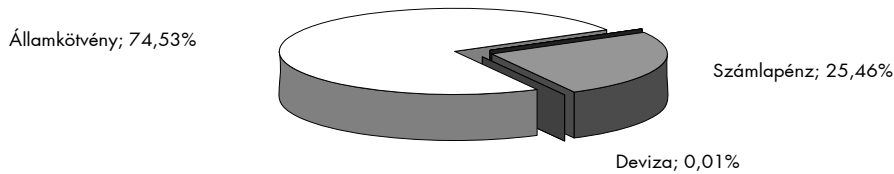
Felhívjuk a befektetők figyelmét arra, hogy a jelenlegi szabályozás alapján a befektetési alapokon elért hozam a kamatadó hatálya alá tartozik, és azt a jelenlegi szabályozás alapján 16%-os mértékű adó terheli, amennyiben a befektetési jegyek megvétele 2006. augusztus 31. után történt. Felhívjuk továbbá arra is a figyelmet, hogy a befektetőköt számlavezetési és egyéb költségek, valamint befektetési jegyek forgalmazása során a vételi, eladási és átváltási jutalék is terheli. A fenti költségek mértékéről a befektetési alap tájékoztatója és a befektetési jegy forgalmazójának kondíciós listája ad pontos tájékoztatást.

## Piaci események

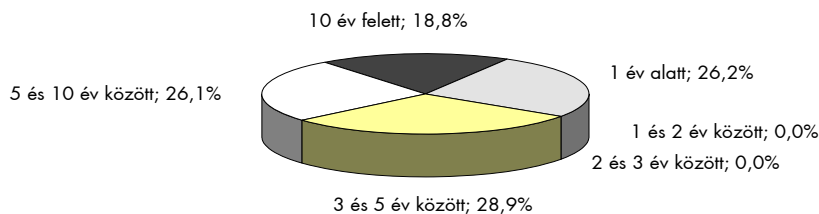
A hónap folyamán mind a nemzetközi, mind a magyar tőkepiac gyenge teljesítményt mutatott, komoly eladási hullám ugyanakkor nem jelent meg sem a kötvény, sem a részvénytőzsiákon. Bár a hosszú lejáratú hazai állampapírok esetében június közepén volt két erősebb megingás (egy-egy nap leforgása alatt mintegy 30 bázisponttal kerültek feljebb az elvárt hozamok), de ezeket viszonylag gyors pozitív korrekció követte. Összességében az állampapíroktól elvárt hozamok a rövidebb (éven belüli) szegmensek esetében 5-10 bázisponttal csökkentek, míg a hosszabb lejáratúkon hasonló mértékben emelkedtek június során. Ami mindenképpen pozitívumként említhető meg a hazai makroszámok közül az a továbbra is kiváló külkereskedelmi mérleg-egyenleg illetve a vártnál jobb májusi inflációs adat (év/év alapon 4,4% helyett 3,9%). A hónap elején a Fitch hitelminősítő negatívról stabilra módosította kilátásunkat, az IMF pedig pozitív kommentárral illette a kormányzati intézkedések irányát. A jegybank nem változtatott a 6,00%-os alapkamat szintjén.

A Kötvény Alap referenciaindexként is szolgáló, egy évnél hosszabb lejáratú állampapírokat tömörítő MAX index +0,26%-os teljesítményt mutatott ebben a hónapban.

### Az alap összetétele



### Az alap lejáratú szerkezete



### Kockázati mutatók

Szórás	6,80%
Követési hiba	2,74%
Sharpe-mutató	-0,14
Információs hányados	-0,02
Alfa	-0,05%
Átlagos hátralevő futamidő (év)	3,84

### A kockázati mutatók értelmezése:

Szórás	A befektetési alap árfolyam-ingadozásának erősségét mutatja meg. Minél magasabb az értéke, az alap havi hozamai átlagosan annál jobban eltérhetnek az - indulás óta mért - átlagos havi hozamszinttől.
Követési hiba	Azt méri, hogy a befektetési alap milyen mértékben tér el a referenciaindexétől. Az eltérés mérőszáma az alap hozamából és a referenciaindex hozamából képzett különbségnek a szórása.
Sharpe-mutató	A kockázatmentes hozam feletti hozamtöbblet osztva a hozamok szórásával. Az egységnyi kockázatra jutó többlethozamot mutatja meg, csak pozitív értéke értelmezhető.
Alfa	Az alapkezelő által elért, a piac teljesítményéhez viszonyított többlethozam. A piacot jelen esetben a referenciaindex jelenti. Szintén csak a pozitív értékek értelmezhetők.
Információs hányados	A felülteljesítés kiegyensúlyozottságának mutatószáma, az alfa és a követési hiba hányadosa. Az elért többlethozamot viszonyítja a referenciaindex-től való eltérés mértékéhez.
Átlagos hátralevő futamidő	A kötvényportfolió érzékenységét méri a hozamváltozásra. Ez a hozamérzékenység ugyanakkora, mint a módosított átlagidővel azonos futamidejű diszkontkincstárjegyé. Csak kötvényportfoliókra számítható.

### További fontos információk

Befektetési döntése előtt minden esetben olvassa el az Alap hivatalos Tájékoztatóját és Kezelési Szabályzatát, melyeket az alapok forgalmazási helyein, illetve az Alapkezelőnél lehet beszerezni. Annak ellenére, hogy a jelen kiadványunk pontossága, helyessége érdekében a lehető legteljesebb körültekintéssel jártunk el az Alapkezelő nem tud garanciát vállalni az abban foglaltakért. Az Alapkezelő és annak munkatársai nem vállalnak felelősséget azért az üzleti döntésért, vagy annak valamely következményéért, melyet bármely személy a jelen kiadványban foglaltak alapján hoz.